


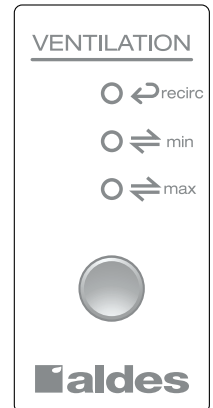
Voici une gamme de contrôles qui vous permettent de passer en boucle leurs différents modes par simple pression d'un bouton. Tous ces contrôles s'installent dans une boîte électrique de 2x4 et sont livrés avec les vis de fixation et la plaque de finition blanche.

## Contrôle de modes (No produit 611230)

Fonction : Ce contrôle permet d'actionner l'unité de ventilation selon 4 modes :

- Mode recirculation
- Mode échange avec l'extérieur basse vitesse
- Mode échange avec l'extérieur haute vitesse
- Mode arrêt (quand les lumières sont éteintes)


Branchement : Se raccorde directement à l'unité de ventilation, dans la section contrôle,  en respectant les codes de couleurs avec un fil à 4 conducteurs.

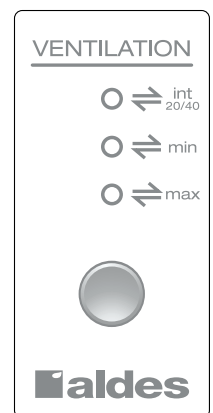


## Contrôle de la vitesse (No produit 611229)

Fonction : Ce contrôle permet d'opérer l'unité de ventilation selon 4 modes:

- Mode intermittent; cycles successifs, 20 min.échange basse vitesse, 40 min. arrêt ou recirculation
- Mode échange avec l'extérieur basse vitesse
- Mode échange avec l'extérieur haute vitesse
- Mode arrêt (lumières éteintes)


Branchement : Se raccorde directement à l'unité de ventilation, dans la section contrôle,  en respectant les codes de couleurs avec un fil à 4 conducteurs.



## Minuterie 20-40-60 (No produit 611228)

Fonction : Cette minuterie permet d'actionner l'unité de ventilation en mode échange haute vitesse avec l'extérieur selon les durées suivantes:

- 20 minutes
- 40 minutes
- 60 minutes

Branchement : Se raccorde directement à l'unité de ventilation dans la section minuterie , en respectant les codes de couleurs avec un fil à 3 conducteurs. Jusqu'à trois minuteries peuvent être branchées au ventilateur avec un contrôleur principal (611229, 611230, 611242-FC, 611227)

