



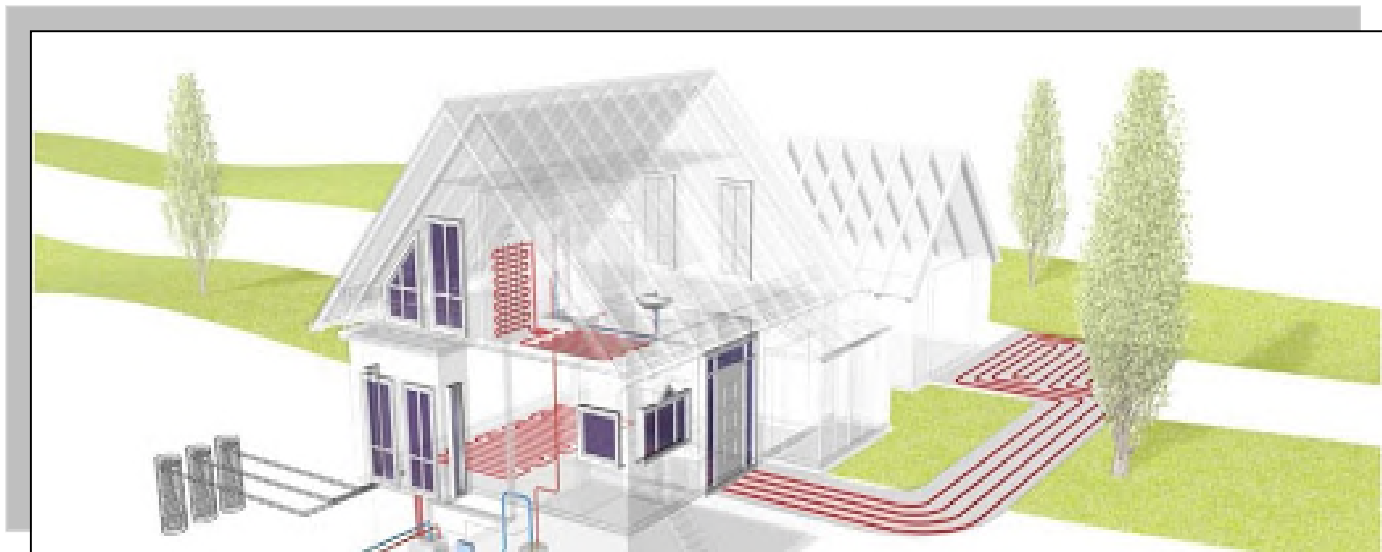
# Produits vedettes

Documentations sur demande

## Planchers chauffants / Fonte de neige et de glace



Maxi Vent est  
dépositaire exclusif des  
produits Rehau  
résidentiel.



2255 de la Province  
Longueuil, Québec J4G 1G3  
Tél : 450-646-5488 ■ Fax: 450-646-5572

2868 Boul. Industriel  
Laval, Québec H7L 3S2  
Tél : 450-967-5488 ■ Fax : 450-967-3840

156 rue de Varennes, Unité 3  
Gatineau, Québec J8T 8G4  
Tél : 819-205-6488 ■ Fax : 819-205-6687

## Accessoires d'installation



Pompe circulatrice

**3 vitesses = 3 débits  
2 grosseurs**

**11 – 16 – 20GPM  
Ou  
17 – 23 – 30GPM**



Pompe pour circulation d'eau potable



Moteur 3 vitesses.  
Réduit le bruit et  
la consommation



Fabriquées  
pour attaches  
solides




Clapet anti-retour  
amovible élimine  
un contrôle en  
ligne



Robinet à bille  
avec collet



Valve à bride pour Pompe  
Gauge à pression



### Inclus dans l'ensemble :

- Fabriqué en acier inoxydable,
- Débitmètres,
- 2 valves à billes,
- 2 jauges à pression,
- 2 événements automatiques,

### Disponible : de 2 à 12 collecteurs

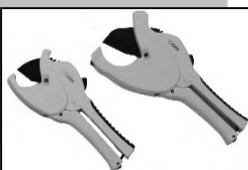


Connecteurs pour  
raccordement Pex

## Accessoires d'installation



Tuyau Pex 1/2"  
Garantie 25 ans



Couteau de Pex



Thermostat  
avec sonde




Évent automatique  
en laiton



Actionneur 24V / 4 fils



Valve de zone



Enrouleur



Échangeur à  
plaques



Système Everlock  
pour joint parfait



Réservoir d'expansion



Propylène Glycol

## THERMOLEC



Bouilloire de  
6 à 40kW



Garantie

**10 ans pièces incluses**



Mini bouilloire pour  
plancher chauffant  
3-6-9- 11kW